

平成25年度 川口工業高等学校 運営経費計算書(定時制)について

1. 目的

厳しい財政状況の下で、質の高い教育活動を進めていくためには、限られた財源を効果的に活用する必要があります。そのために運営経費計算書はコスト意識をもって学校を運営する上で、財務情報を職員・学校関係者が共有することを目的としています。また、県立学校における教育サービスと負担を公表することで、学校への信頼を高め地域、保護者との連携を進めるものです。

2. 概要

○ 運営経費総額について

- 川口工業高等学校(定時制)における支出の総額は 約 2億2,809万円 です。
- 支出総額のうち 約 95% は教員や職員の人件費です。
- 人件費以外の経費は 約 1,040 万円 であり、支出総額のうち 約 5% を占めています。
- 人件費を除いた経費のうち、授業や特別活動などに要した経費は 約 35% を占めています。
その他、人件費を除いた経費のうち光熱水費が 約 33% を占めており、さらに施設設備維持管理費が 約 9% を占めています。

○ 生徒一人あたりの経費について

- 生徒一人あたりの経費は定時制で 1,349,659円 であり、全校平均を100とした場合 146.6 になります。(グラフ1)

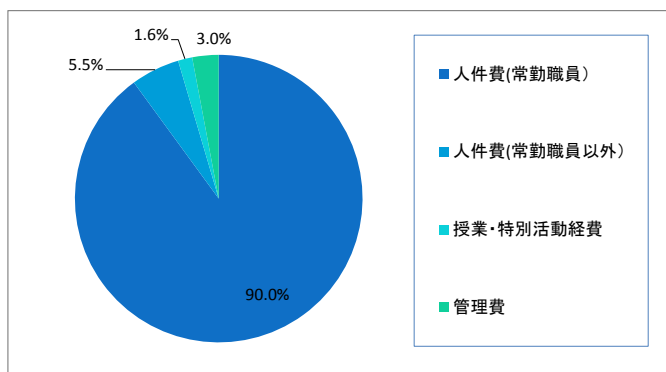
○ 固定資産等について

- また、固定資産等は、土地の評価額と建物の残存価格を合わせて 45億9,937万円 になります。

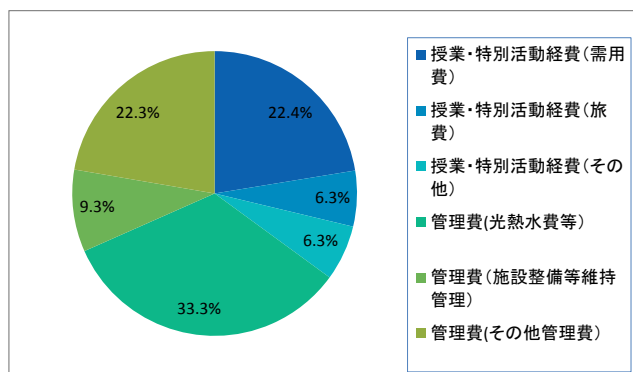
3. 本校の特徴・取り組み

- 本校は、体育館を土・日曜日に地域に開放していますので、経費の中には学校教育以外の経費も含まれています。
- コピー紙等の消耗品は他の学校と共同購入を実施しており、経費削減に取り組んでいます。
- 本校は地域の防災拠点校として位置付けられており、災害時に利用するための設備を有しています。
雨水を集めてトイレ洗浄水として利用する設備や、太陽光発電設備は、光熱水費の削減にも役立っています。

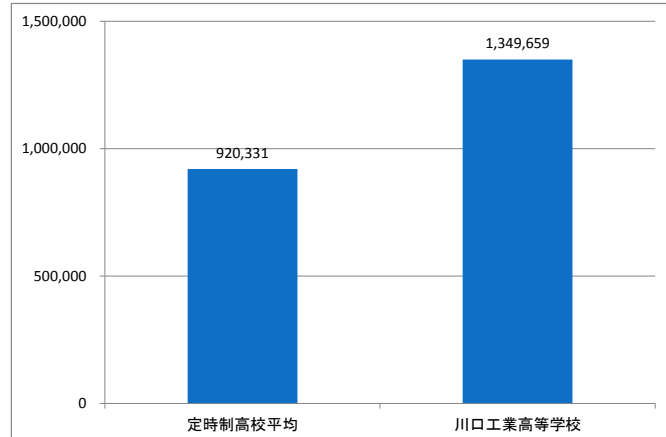
○ 表1(総支出の構成比)



○ 表2(人件費を除いた支出項目)

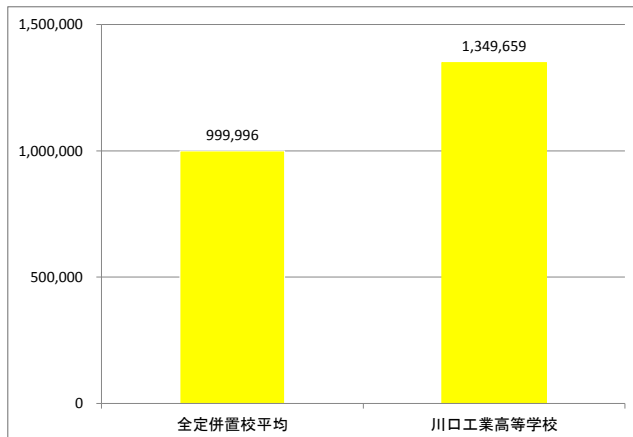


○ グラフ1 生徒一人あたり経費 定時制高校平均との比較



※ 定時制高校平均=定時制高校における学校支出額/定時制高校生徒数

○ グラフ2 生徒一人あたり経費 全定併置校平均との比較



※ 全定併置校平均=全定併置校における学校支出額/全定併置校生徒数